


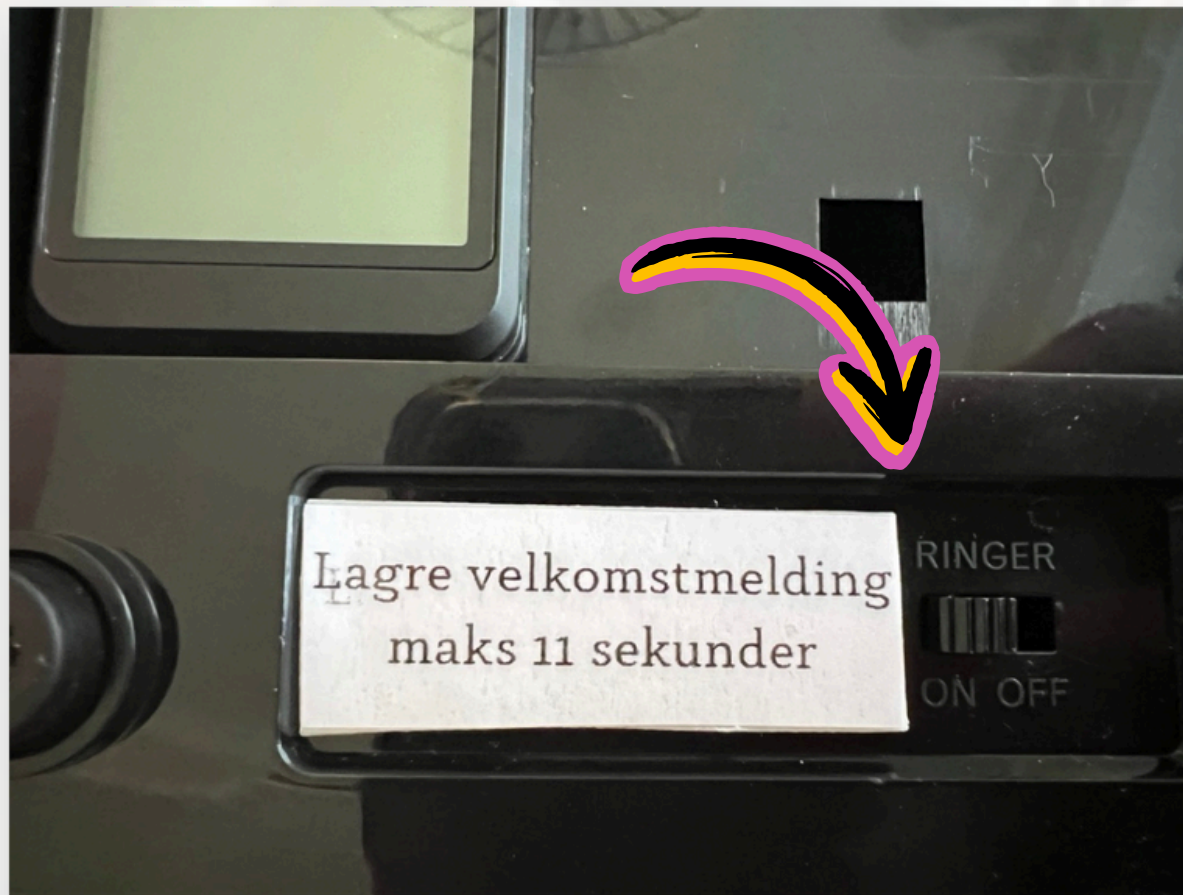
LYD GJESTEBOK

Bruksanvisning



STEG 1

For å spille inn velkomstmeldingen sett telefonen på "ON"



Velkomstmeldingen er den som gjestene deres vil høre hver gang de løfter på røret.

Opptak av velkomstmeldingen starter med en gang "ON" knappen blir slått på.

Rødt lys vil være synlig når opptaket spilles inn.



Meldingen er bare 11 sekunder lang. Snakk høyt og tydelig. Du vil høre litt støy når du lytter til meldingen på telefonen, men dette er normalt. Lyden vil være klar og tydelig på sluttopptaket som blir sendt til dere i ettertid.

Velkomstmeldingen kan være noe lignende :

*Hei kjære venner og familie! Vi gifter oss
nå og kan dermed ikke svare men legg
gjærne igjen en beskjed !*

*Hvis dere angrer og vil ta opp en annen
velkomstmelding kan dere enkelt gjenta hele prosessen
på nytt.*


*Mikrofonen er under telefonen :
snakk her !*



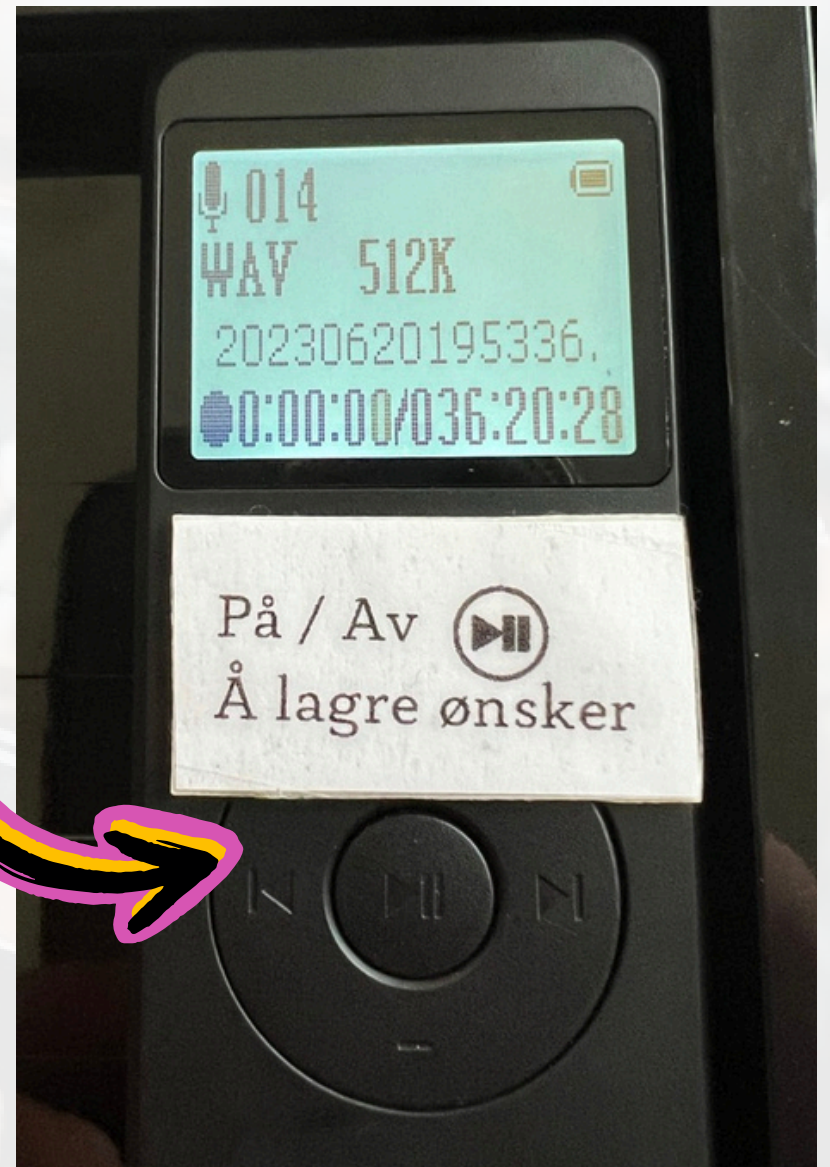
*Når velkomstmeldingen deres er spilt inn, slå knappen
tilbake til "OFF".*

*Meldingen vil nå spilles automatisk av for gjestene hver
gang de løfter røret.*

STEG 2


Trykk / hold 
knappen inne for å slå PÅ
enheten.

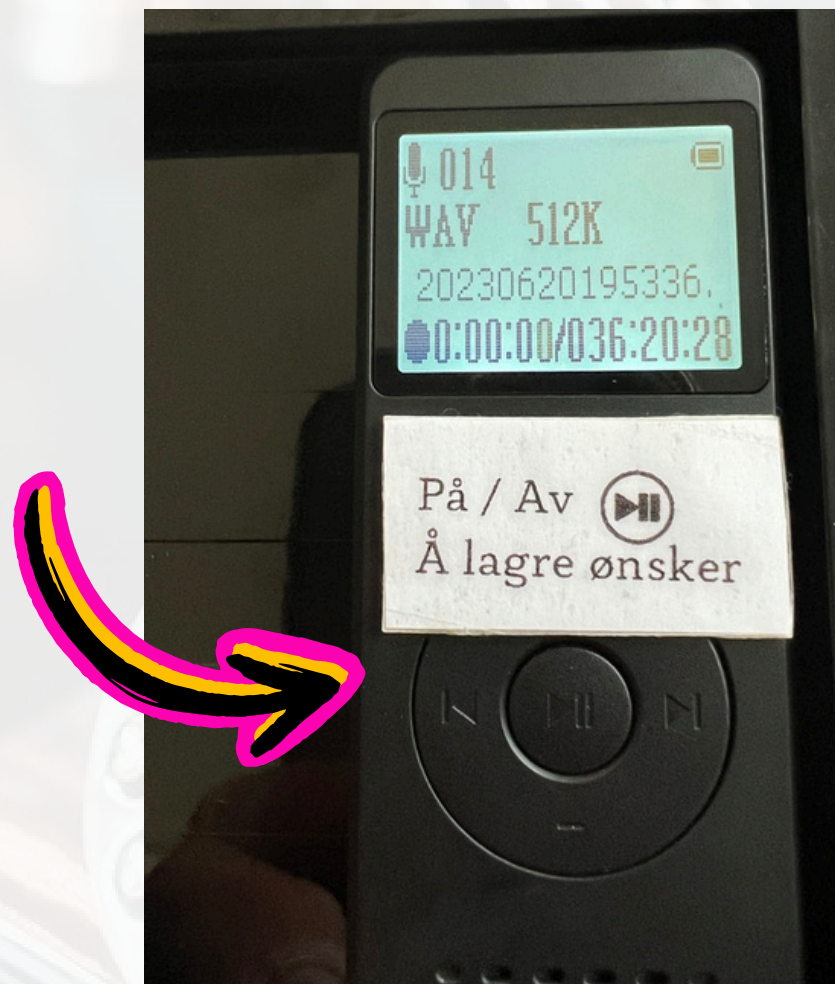
Telefonen er klar for bruk!



Velkomstmeldingen deres spilles automatisk av for gjestene hver gang de løfter røret. Gjestemeldingen vil bli tatt opp automatisk etter å ha hørt velkomstmeldingen. Opptaket stopper når røret settes ned igjen.

For å slå av telefonen :

Trykk  knappen på diktafonen en gang, så trykk og hold inne samme knapp.




Diktafonen vil automatisk lagre alle opptak

TIPS

Etter å ha spilt inn velkomstmeldingen til gjestene, prøv den selv !

For eksempel: Si noe om hva dere ønsker hverandre for fremtiden sammen, syng en sang



Gratulerer med dagen deres ! Ønsker dere alt godt for fremtiden !